


◆講演動画の視聴が完了すると..



オンデマンド動画を全て視聴をすると、「**聴講を完了しました**」と表示されます。

「**聴講を完了しました**」表示が出たら、聴講証明書の**発行が可能**となります。

◆視聴済み動画確認方法

The screenshot shows a web interface for video playback. On the left is a sidebar menu with the following items: マイページ, 各種ダウンロード, 共催セミナー参加申込, ライブ視聴, オンデマンド視聴 (highlighted with a red box), 動作環境, お問い合わせ, and ログアウト. The main content area displays a list of videos under the heading "★2024/1/20(土) 9:00 ~ 2/16(金) 23:59 専門医更新のための指定講演". Each video entry includes a title, speaker name, and affiliation. To the right of each video entry are two buttons: "視聴する" (Watch) and "聴講証明書" (Certificate of Attendance). The status of each video is shown in a box below the "視聴する" button: "視聴済み" (Watched), "未完了" (Incomplete), or "未視聴" (Not Watched). Red arrows point from the "オンデマンド視聴" menu item to these status boxes.

★2024/1/20(土) 9:00 ~ 2/16(金) 23:59
専門医更新のための指定講演

1. 「高血糖緊急症の診断と治療のポイント」
演者 及川 洋一 (埼玉医科大学 内分泌・糖尿病内科)

2. 「周術期・その他の特殊な病態（ステロイド治療など）における血糖管理」
演者 関根 信夫 (JCHO東京新宿メディカルセンター)

3. 「糖尿病足病変」
演者 富田 益臣 (医療法人青泉会下北沢病院 糖尿病センター／足病センター)

4. 「糖尿病性腎症アップデート」
演者 馬場園 哲也 (東京女子医科大学 内科学講座 糖尿病・代謝内科学分野)

Copyright© Kimura Information Technology Co., Ltd. All Rights Reserved.

マイページ内

サイドメニュー [オンデマンド視聴] へお入りください。
演題右下の [視聴する] ボタン下部に、視聴状況が表示
されます。

「視聴済み」 → 視聴が完了している。
(聴講証明書発行可能)

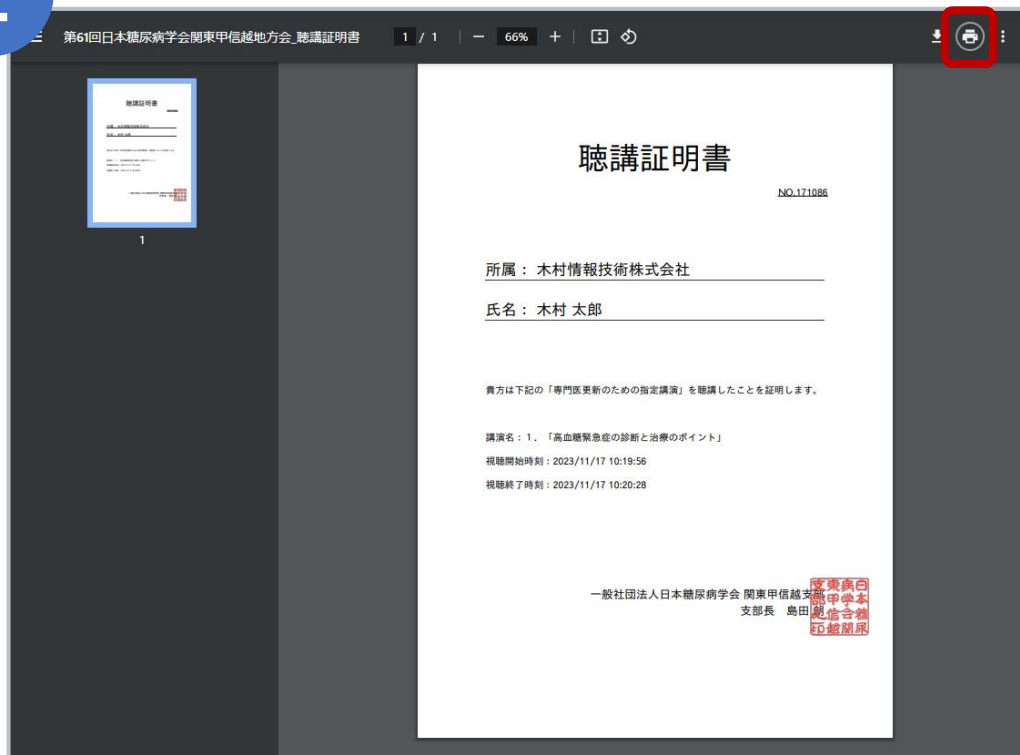
「未完了」 → 視聴が途中で、完了していない。
(聴講証明書発行不可)

「未視聴」 → 未視聴状態。
(聴講証明書発行不可)

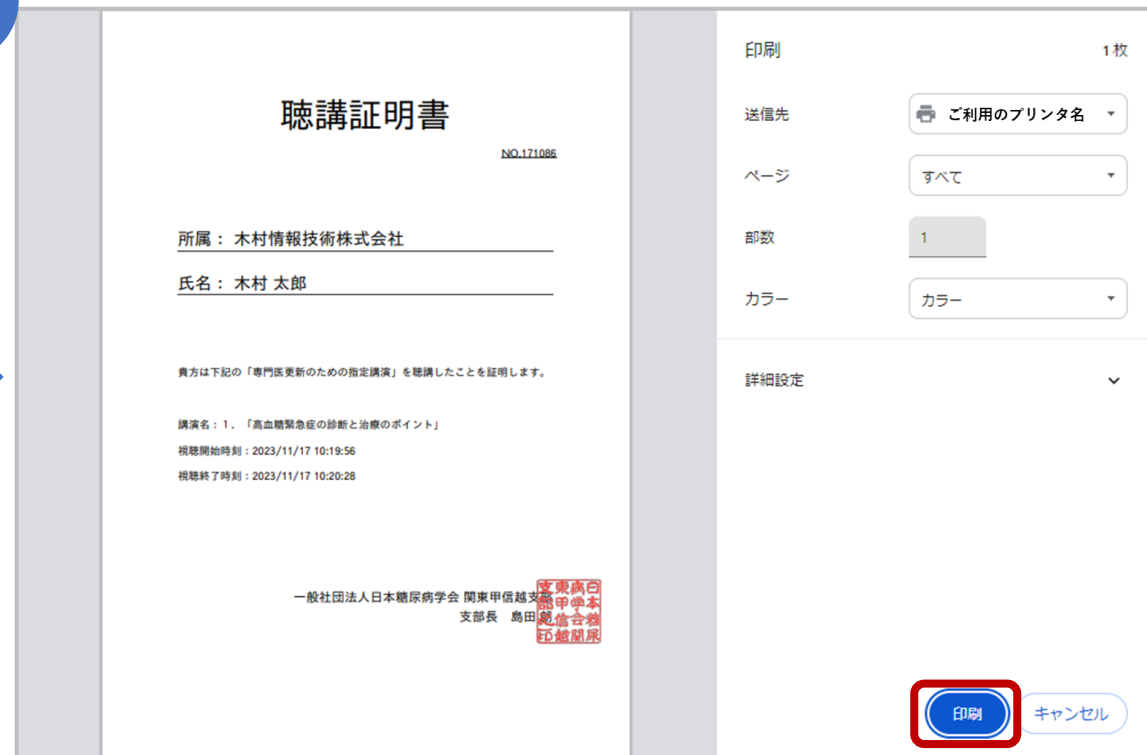
◆聴講証明書印刷方法




1




2



「オンデマンド視聴」ページより  ボタンをクリックします。

①聴講証明書が別タブで開くので、右上の  プリンタマークをクリックします。

②の画面、右下の  をクリックします。